



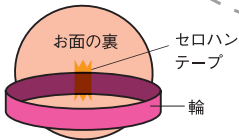
楽しい節分 お面 セット

セイチャン
お面



作り方

- ①厚手の紙に出力するか、普通紙で出力してから厚手の紙にのりで貼ってください。
- ②セイチャンお面をキリトリ線で切り取ります。
- ③下の帯をそれぞれ切り取り、同じマーク(◆★▲)をのり又はセロハンテープでつなげて、頭の大きさの輪を作ります。
- ④セイチャンお面の裏に②で作った輪を取り着けて、頭にかぶれば出来上がり!



帯①のりしろ

帯②のりしろ

帯③のりしろ

キリトリ

キリトリ

キリトリ

キリトリ

頭の大きさでのりしろの位置を調節してください